


자신의 안전을 위해

휴대 또는 위탁 수하물로 허용되지 않음



자석



쪽발물



가연성 물질



방사성



독성물질



라이터



그림 물감



가스



작업 도구



감염성 물질



리튬 배터리



부식성 배터리

휴대 수하물로 허용되지 않음



충격 장치



뾰족한 물건들



총기




무딘 아이템

그것은 법이다

위험물질을 항공사에 신고해야 합니다. 이를 준수하지 않을 경우 다음의 법적 처벌을 받을 수 있습니다 공화국법 6235호. 위반자는 최대 1년의 징역과 ₩ 20,000 이하의 벌금에 처해집니다.

기내 수하물 또는 위탁 수하물로 허용됨



배터리가 포함된 스마트 수하물

이동식 배터리


비분리형 배터리

160와트시 또는 2그램 미만

2.7와트시 또는 0.3그램 미만

참고: 이동식 배터리는 제거하고 손으로 휴대해야 합니다.

휴대 수하물로 허용됨 - 액체, 에어로졸 및 젤



20cm x 20cm

1인당 1리터의 투명 비닐봉지 1개



최대 100밀리리터

휴대 수하물로만 허용됩니다



MAX 20

100와트시미만의 충전식 배터리



MAX 20

일반 배터리



MAX 2

101~160와트시 사이의 충전식 배터리



전자담배

뒷 페이지



출구열 좌석 요건 필리핀 민간 항공 규정

귀하는 15세 이상이어야 하며, 건강하고 건강해야 하며, 응급 상황 발생 시 다음 기능을 수행할 수 있어야 합니다.

1. 비상구 찾기
2. 비상 개방 메커니즘 인식
3. 비상구 작동 지침을 숙지하세요.
4. 비상구를 작동해 보세요.
5. 비상구를 열면 위험이 증가하는지 평가.
6. 승무원의 구두 지시와 손짓을 따르세요.
7. 비상구 이용에 방해가 되지 않도록 비상구 문을 고정하세요.
8. 탈출 슬라이드의 상태를 평가합니다.
다른 사람을 돕기 위해 슬라이드를 활성화하세요.
9. 비상구를 빠르게 통과하세요
10. 을 평가하고 선택하고 비상구에서 안전한 경로를 따르세요.

보안 평가

- 당신의 가방이에요?
- 가방은 직접 싸셨나요?
- 다른 사람을 위해 무엇이든 들고 다니나요?
- 가방을 포장한 이후 가방을 갖고 있지 않으셨나요?
- 전자 담배나 금지된 물품을 소지하고 계십니까?
- 손에 액체나 에어로졸 젤을 가지고 다니시나요?
- 전자 기기와 예비 리튬 배터리가 있나요?

출산을 앞둔 엄마

안전을 보장합니다. 임신한 경우 체크인 직원에게 알려주십시오.

Note: Expectant Mother Information Sheet is available on the PAL website and at any PAL ticket office.

기내 여행 액세서리

승객의 안전과 편안함을 위해 침대 박스, 무릎 보호대 사용이 금지됩니다.

악기

- 기타는 위탁 수하물로만 허용됩니다.
- 바이올린, 우쿨렐레 등 기타 악기도 허용됩니다.
- 기내 반입 크기의 경우 보관함이나 좌석 아래에 들어갈 수 있어야 합니다.
- 느슨한 끈은 허용되지 않습니다.

귀중품

귀중품과 중요한 서류는 항상 휴대하시기 바랍니다.

휴대 수하물

승객 1인당 최대 무게 7kg(15파운드)의 휴대 수하물 1개를 무료로 반입할 수 있습니다.

끈으로 묶거나 포장하거나 함께 묶은 여러 품목은 하나로 계산되지 않습니다.

그 밖에 다음 각호의 개인물품

- 수첩이나 지갑
- 외투, 랩 또는 담요
- 랩탑
- 읽을 거리
- 면세 가방
- 유아용 식품

장애인의 경우 보조기구 중 하나

- 목발
- 보행기
- 휠체어
- 지팡이
- 승객이 의지하는 기타 보철 장치

머리 위 수납칸이나 앞 좌석 아래에 들어갈 수 있어야 합니다.



DG Rev12 Dec2023